



UNIVERSITAS BAKTI INDONESIA

FAKULTAS ILMU KESEHATAN

1. S-1 ILMU KEPERAWATAN
2. D-3 KEBIDANAN
3. PROFESI (NERS)

IJIN SK MENDIKNAS
NO. 32/D/O/2009





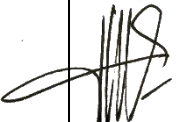

1. FAKULTAS KESEHATAN MASYARAKAT
2. FAKULTAS ILMU KESEHATAN
3. FAKULTAS HUKUM
4. FAKULTAS EKONOMI
5. FAKULTAS TEKNIK
6. FAKULTAS BAHASA
7. FAKULTAS MIPA
8. F. KEGURUAN ILMU PENDIDIKAN

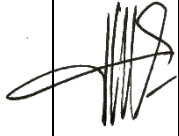
(Kawasan Kampus Terpadu) Bumi Cempokosari No.40 Cluring – Banyuwangi (68482); Telp & Fax: 0333-392720



DAFTAR HADIR DOSEN





NAMA DOSEN	:	Ayik Nikmatul Laili, S.S.T.Keb., M.Kes
MATA KULIAH	:	Asuhan Kebidanan Patologi
SKS	:	4 (T: 2, P: 2)
SEMESTER	:	II
TAHUN AKADEMIK	:	2022/2023

Minggu Ke	Pertemuan Ke	Materi	Dosen
1	1-3	<ol style="list-style-type: none">1. Prinsip deteksi dini terhadap kelainan, komplikasi dan penyakit yang lazim terjadi pada ibu masa kehamilan, persalinan dan masa nifas.<ol style="list-style-type: none">a. Pemeriksaan kehamilan dini (early ANC detection)b. Kontak dini kehamilan trimester Ic. Pelayanan ANC berdasarkan kebutuhan individud. Skrining untk deteksi dini2. Deteksi dini penyulit persalinan.<ol style="list-style-type: none">a. Pemanfaatan patografi pada setiap persalinan kala I aktif.3. Deteksi dini komplikasi masa nifas<ol style="list-style-type: none">a. 2 jam masa nifasb. 6 jam masa nifasc. 6 hari masa nifasd. 6 minggu masa nifas	 Ayik
2	4-6	<ol style="list-style-type: none">1. Penyakit yang menyertai kehamilan dan persalinan<ol style="list-style-type: none">a. TB parub. Ginjalc. Jantungd. DMe. Asma2. Infeksi yang menyertai kehamilan dan persalinan<ol style="list-style-type: none">a. Sypilisb. CMV (Cytomegalo Virus)c. Rubellad. Herpese. Varicellaf. Toxoplasmosisg. Infeksi Traktus Urinarius	 Ayik

		<ul style="list-style-type: none"> h. Hepatitis i. HIV/AIDS j. Typus Abdominalis 	
3	7-10	<ol style="list-style-type: none"> 1. Deteksi dini kehamilan, komplikasi dan penyakit masa kehamilan, persalinan dan masa nifas. <ol style="list-style-type: none"> a. Masa kehamilan <ul style="list-style-type: none"> - Trimester I - Trimester II - Trimester III b. Masa persalinan <ul style="list-style-type: none"> - Kala I - Kala II - Kala III c. Masa nifas <ul style="list-style-type: none"> - Kala IV - 6 jam - 6 hari - 6 minggu 	 Ayik
4	11-16	<ol style="list-style-type: none"> 1. Komplikasi dan penyulit kehamilan trimester I dan II <ol style="list-style-type: none"> a. Anemia kehamilan b. Hyperemesis gravidarum c. Abortus d. KET e. Molahidatidosa 2. Komplikasi dan penyakit kehamilan trimester III 3. Kehamilan dengan hipertensi <ul style="list-style-type: none"> - hipertensi essensial - hipertensi karena kehamilan (PIH) - Pre eklampsia - Eklampsia 4. Perdarahan antepartum <ul style="list-style-type: none"> - Solusio plasenta - Plasenta previa - Insertio velamentosa - Ruptura sinus marginalis - Plasenta sirkumvalata 5. Kelainan dalam lamanya kehamilan <ul style="list-style-type: none"> - Prematur - Postmatur - Intra Uterine Growth Retardation (IUGR) - Intra Uterine Fetal Death (IUFD) 6. Kehamilan ganda 7. Kelainan air ketuban <ul style="list-style-type: none"> - KPSW - Polihidramnion 	 Ayik

		<ul style="list-style-type: none"> - Oligohidramnion <p>8. Kelainan letak</p> <ul style="list-style-type: none"> - Letak sungsang - Letak lintang <p>9. Kehamilan disertai penyakit</p> <ul style="list-style-type: none"> - Diabetes mellitus - Jantung - Sistem pernafasan - Sistem pencernaan - Sistem hematology - Sistem perkemihan <p>10. Kehamilan dengan infeksi</p> <ul style="list-style-type: none"> - Rubella - Hepatitis <p>11. Kehamilan dengan PMS</p> <ul style="list-style-type: none"> - Gonore/syphilis - HIV/Aids <p>12. Kehamilan dengan penyakit gangguan jiwa</p> <ul style="list-style-type: none"> - Depresi - Psikosa - Psikoneorosa 	
5 -6	17-20	<p>1. Konsep dasar penyulit Kala I dan Kala II</p> <p>a. Konsep dasar kelainan presentasi dan posisi.</p> <ul style="list-style-type: none"> - Puncak kepala - Dahi - Muka - Persistent oksipito posterior <p>b. Konsep dasar distosia</p> <ul style="list-style-type: none"> - Distosia kelainan tenaga/his <ul style="list-style-type: none"> • his hipotonik • his hipertonik • his yang tidak terkoordinasi <p>c. Distosia kelainan alat kandungan</p> <ul style="list-style-type: none"> - Vulva - Vagina - Uterus/serviks <p>d. Distosia kelainan janin</p> <ul style="list-style-type: none"> - Bayi besar - Hydrocephalus - Anencephalus - Kembar siam - Gawat janin <p>e. Distosia kelainan jalan lahir</p> <ul style="list-style-type: none"> - Keseimbangan PAP 	 Ayik

		<ul style="list-style-type: none"> - Kesempitan bidang tengah pelvis - Kesempitan PBP <p>2. Persalinan dengan penyakit kala III dan IV</p> <ol style="list-style-type: none"> a. Penyulit kala III persalinan b. Atonia uteri c. Retensio plasenta d. Emboli air ketuban e. Robekan jalan lahir <ul style="list-style-type: none"> - Perineum - Vagina - Serviks f. Inversio uteri g. Perdarahan kala IV (primer) h. Syok Obstetrik 	
7 - 9	21-23	<p>1. Komplikasi dan penyakit dalam masa nifas serta penanganannya</p> <ol style="list-style-type: none"> a. Infeksi nifas <ul style="list-style-type: none"> - Endometritis - Peritonitis - Bendungan ASI - Infeksi payudara - Thrombophlebitis - Luka perineum b. Perdarahan post partum dan penanganannya <ul style="list-style-type: none"> - Tahapan : primer dan sekunder - Penyebab : atonia uteri, retensio plasenta, robekan jalan lahir c. Gangguan psikologis masa nifas <ul style="list-style-type: none"> - Depresi post partum - Post partum blues - Post partum psikosa 	 Ayik
10	24-25	<ol style="list-style-type: none"> 1. Pengertian 2. Tujuan 3. Jenis, penyebab, patofisiologis dan gambaran klinis pada ibu <ol style="list-style-type: none"> 1. mastitis 2. fibrio adenoma 3. kista sarcoma filodes 4. sarcoma 5. kanker payudara 6. tumor jinak dan ganas pada vulva, vagina, tuba, uterus, duarium 4. Prosedur pemeriksaan 5. Deteksi dini 	 Ayik

11	26	<ol style="list-style-type: none"> 1. Pengertian infertilitas 2. Pemeriksaan infertilitas 3. Faktor-faktor yang mempengaruhi infertilitas 4. Masalah yang timbul pada infertilitas 5. Manajemen kebidanan pada infertilitas 	 Ayik
12	27	<ol style="list-style-type: none"> 1. Pengertian klimakterium 2. Pengertian menopause 3. Tanda-tanda awal dari klimakterium dan menopause 4. Gangguan klimakterium dan menopause 5. Manajemen kebidanan klimakterium dan menopause. 	 Ayik
13	28	<ol style="list-style-type: none"> 1. Pengertian 2. Tanda, gejala dan penanganan <ol style="list-style-type: none"> a. polip b. ero, portio c. ulcus portio d. trauma e. polips endometrium 	 Ayik
14	29-30	<ol style="list-style-type: none"> 1. Tanda, gejala dan penanganan <ol style="list-style-type: none"> a. Cerviksitis b. endomentritis c. Endometriosis d. Myometritis e. Parametritis f. Adnexitis g. Peritonitis h. Pelviksistis i. Kelainan pada ovarium j. Salpingitis 	 Ayik
15	31	<ol style="list-style-type: none"> 1. Praktik dokumentasi kasus kebidanan patologi <ol style="list-style-type: none"> a. Pengkajian data b. Rumusan diagnosa/masalah c. Perencanaan asuhan d. Pelaksanaan asuhan e. evaluasi asuhan 	 Ayik
16	32	<ol style="list-style-type: none"> 1. Sistem rujukan 	Ayik



Mengetahui
Ka. Prodi D3 Kebidanan

Ayik Nikmatul Laili, S.S.T.Keb., M.Kes